

О расчетах в национальных валютах на евразийском пространстве

Текст: **Любовь Хомякова**, к.э.н., старший советник Межгосударственного банка, доцент кафедры «Мировая экономика и международный бизнес» ФГОБУ ВПО «Финансовый университет при Правительстве РФ»

В евразийском регионе в последние годы наблюдается тенденция к увеличению использования национальных валют (в первую очередь, российского рубля) во взаимных расчетах. Это часть глобальной тенденции активизации использования в международных операциях национальных валют, не являющихся свободно конвертируемыми и не включенных МВФ в перечень свободно используемых валют.



Любовь Хомякова

В странах Единого экономического пространства активно развивается процесс экономической и валютно-финансовой интеграции, что стимулирует расширение использования национальных валют (в первую очередь российского рубля), во взаимных расчетах. Этому способствуют следующие основные факторы:

- во-первых, стремление государств к развитию интеграционного сотрудничества, несмотря на разный уровень развития и диспропорции в экономике;
- во-вторых, создание системной нормативно-правовой основы экономического, в том числе, валютно-финансового, сотрудничества.

На межгосударственном уровне в 2014 году был подписан Договор о Евразийском экономическом союзе (1), в котором предусмотрены меры по постепенной гармонизации валютной политики, обеспечению конвертируе-

мости национальных валют и расширению их использования, совершенствование механизма платежно-расчетных отношений (раздел XIV и приложение №15 Договора о ЕАЭС).

Решению задачи повышения роли национальных валют может способствовать реализация проекта создания интегрированного валютного рынка. Первые шаги в этом направлении уже сделаны на Московской бирже, которая с 2013 года открыла доступ к торгам национальными валютами для банков из стран ЕвразЭС. За девять месяцев 2014 г. на Московской бирже было совершено сделок белорусский рубль/российский рубль на 4 млрд белорусских рублей и операций казахстанский тенге/российский рубль на сумму 34,4 млн казахстанских тенге (2, 3).

Однако национальные валюты евразийского пространства (за исключением российского рубля) пока играют незначительную роль. Об этом свидетельствуют данные о количестве, объеме и валютной структуре платежей, связанных с товарооборотом в рамках ЕвразЭС, регулярно поступающие от центральных (национальных) банков и рассматривающиеся в рамках работы Совета руководителей центральных (национальных) банков государств-участников ЕвразЭС.

Статистические данные по платежам представляются в двух вариантах – непосредственно данные каждого центрального (национального) банка и данные банков-партнеров. Разница одних и тех же показателей при этом может достигать существенных величин из-за различий в методологии учета взаимных торговых операций.

В конечном итоге становится затруднительно точно оценить доли участия стран ЕвразЭС и их национальных валют в обслуживании взаимного товарооборота.

Вместе с тем, за последние 5 лет с 2009 по 2013 гг. наблюдается положительная тенденция роста общего количества (с 2,2 до 3,3 млн единиц) и объема (с 76,1 до 137,6 млрд долларов США) платежей, обеспечивающих взаимный товарооборот между странами ЕвразЭС (рис. 1).

Валютная структура платежей стран ЕвразЭС за 2009–2013 гг. показана на рис. 2 и 3.

В валютной структуре платежей стран ЕвразЭС преобладают платежи в российских рублях (как по объему, так и по количеству). Вторым по значению компонентом валютной структуры платежей является доллар США, за которым следует евро. Удельный вес других национальных валют незначителен.

Приведенные данные свидетельствуют о том, что в рамках ЕвразЭС довольно высока доля использования российского рубля в расчетах по обслуживанию взаимного товарооборота. В расчетах России со странами ЕвразЭС доля российского рубля составляет в среднем около 50%. При этом в российском товарообороте на страны ЕвразЭС приходится всего около 7–10%, хотя Россия является основным торговым партнером для этих стран во взаимной торговле. Российский рубль используется, прежде всего, в двусторонних расчетах России с этими странами.

Российский рубль также используется в качестве валюты расчетов между

странами ЕвразЭС помимо России, в основном между Республикой Беларусь и Республикой Казахстан: в 2009 году расчеты в российских рублях между этими странами составляли 18,4% от общего количества и 20,4% от общего объема направленных и полученных платежей, в 2013 году – 24,0% и 33,7% соответственно. Также расчеты в рублях осуществляются между Республикой Беларусь и Кыргызской Республикой, Республикой Казахстан и Кыргызской Республикой.

В расчетах между странами ЕвразЭС помимо России преобладает доллар США. В Республике Казахстан, Кыргызской Республике и Республике Таджикистан доля доллара США в 2009 году в общем объеме направленных и полученных платежей составляла соответственно 52,5%, 60,6% и 72,7%. В 2013 году в расчетах Республики Беларусь со странами ЕвразЭС, кроме России, на него приходилось 49,9% по количеству и 59,5% по объему направленных и полученных платежей, в расчетах Республики Казахстан – 71,5 и 77,8%, в расчетах Кыргызской Республики – 63,7 и 83,5%, в расчетах Республики Таджикистан – 78,2 и 89,4% соответственно. Из общей статистики по платежам, обеспечивающим взаимный товарооборот стран ЕвразЭС, можно выделить показатели, характеризующие взаимные расчеты стран создаваемого Евразийского экономического союза.

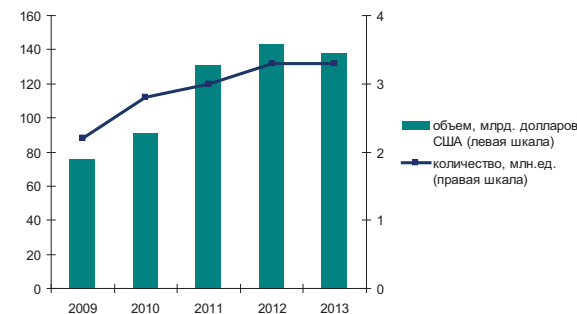
Расчеты по товарообороту Российской Федерации со странами ЕАЭС ведутся в основном в российских рублях (Таблица 1).

А в валютной структуре расчетов стран Единого экономического пространства, исключая Россию, преобладает доллар США (рис. 4).

Проблемы недостаточного использования национальных валют в расчетах, по нашему мнению, связаны с рядом факторов. Среди них:

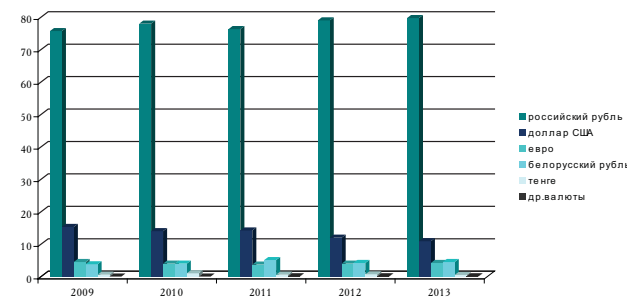
- недостаточная макроэкономическая стабильность и относительно высокая инфляция в ряде государств;
- неоднородность экономического

[График 1] Количество и объем направленных и полученных платежей стран ЕвразЭС за 2009–2013 гг.



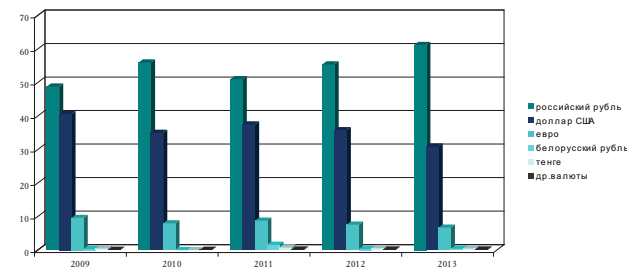
Составлено по данным официального сайта Межгосударственного банка [Электронный ресурс]. – Режим доступа: <http://www.isbnk.info>, свободный

[График 2] Валютная структура платежей стран ЕвразЭС (по количеству), %.



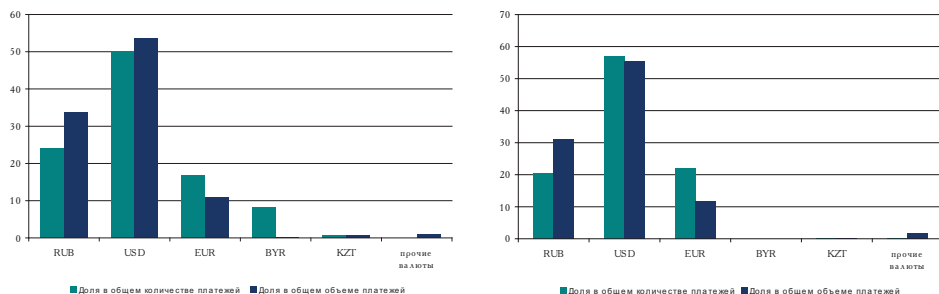
Составлено по данным официального сайта Межгосударственного банка [Электронный ресурс]. – Режим доступа: <http://www.isbnk.info>, свободный.

[График 3] Валютная структура платежей стран ЕвразЭС (по объему), %.



Составлено по данным официального сайта Межгосударственного банка [Электронный ресурс]. – Режим доступа: <http://www.isbnk.info>, свободный.

[График 4] Валютная структура платежей между Республикой Беларусь и Республикой Казахстан в 2013 г., %.



по данным НБ РБ

по данным НБ РК

[Таблица 1] Валютная структура платежей Российской Федерации в двусторонних расчетах со странами Таможенного союза в 2013 году, %.

	Республика Беларусь		Республика Казахстан	
	кол-во	сумма	кол-во	сумма
RUB	90,2	62,9	80,6	51,8
USD	3,3	20,9	14,1	43,5
EUR	5,3	9,1	2,3	2,7
BYR	1,1	0,5	0,0	0,0
KZT	0,0	0,0	3,0	1,9

Составлено по данным официального сайта Межгосударственного банка [Электронный ресурс]. – Режим доступа: <http://www.isbnk.info>, свободный

В этой связи для поддержки национальных валют в странах евразийского пространства могут быть приняты меры по развитию операций с этими валютами, в числе которых:

- создание равных условий при проведении операций с национальными валютами;
- координация мер в области политики обменного курса;
- снятие части ограничений по финансовому и валютному регулированию;
- создание взаимного режима наибольшего благоприятствования в сфере финансовых услуг;
- сближение, унификация и либерализация норм валютного регулирования;
- осуществление регулярного обмена информацией;
- достижение реальной конвертируемости национальных валют;
- развитие взаимной торговли в национальных валютах;
- двусторонние кредиты своп в национальных валютах и т.д.

развития и асинхронность экономических процессов;

- ограниченное количество финансовых инструментов в национальных валютах;
- сравнительно высокая степень долларизации национальных рынков;
- различная степень развития инфраструктуры валютных рынков, создающая трудности в обеспечении прямых взаимных котировок и обмена национальных валют;

- различия в банковском, валютном, налоговом законодательстве;
- низкая степень доверия к национальным валютам и отсутствие спроса на них у экономических агентов.

А резкое падение российского рубля в конце 2014 году скорее всего стимулирует экономических агентов использовать и эту валюту и заставит их возвращаться к расчетам в долларах и евро.

Источники:

- (1) Договор о Евразийском экономическом союзе. Официальный сайт Евразийской экономической комиссии [Электронный ресурс]. – Режим доступа: <http://www.eurasiancommission.org>, свободный.
- (2) Мишина В.Ю., Хомякова Л.И. Интегрированный валютный рынок стран Евразийского экономического пространства и расчеты в национальных валютах: мифы или реальность? // Вопросы экономики. – М., 2014. – №4.
- (3) Марич И.Л. Биржевые проекты интеграции валютных рынков евразийского пространства и развития операций в национальных валютах // Деньги и кредит. – М., 2014. – №11.
- (4) Официальный сайт Межгосударственного банка [Электронный ресурс]. – Режим доступа: <http://www.isbnk.info>, свободный.

РОССИЙСКИЙ ЭКОНОМИЧЕСКИЙ И ФИНАНСОВЫЙ ФОРУМ В ШВЕЙЦАРИИ

15 марта 2015 года
ЧЕТЫРНАДЦАТАЯ СЕССИЯ
Женева, Швейцария

www.orgkomitet.com

ИНСТИТУЦИОНАЛЬНЫЕ УЧАСТНИКИ ФОРУМА

- Государственная Дума
- Совет Федерации
- Министерство финансов
- Министерство экономического развития
- Центральный банк РФ
- Федеральная служба по финансовому мониторингу
- Агентство стратегических инициатив
- Агентство по страхованию экспортных кредитов и инвестиций
- Агентство по ипотечному жилищному кредитованию

ОРГАНИЗАЦИОННОЕ ОБЕСПЕЧЕНИЕ

FINAS
Forum Conference Services

ГЕНЕРАЛЬНЫЙ СПОНСОР

Финансовый журнал Лайф ПРОБизнесБАНК

СПОНСОРЫ

Альфа-банк, ВНЕШПРОМБАНК, ВТБ24, GAZPROMBANK, РЕНОВА, SBERBANK, ТРАСТ

ПАРТНЕРЫ

АРБ, РОССИЯСЕГОДНЯ, АЗЕРИЙСКИЙ БАНК, БАНКОВСКОЕ ТЕЛЕВИДЕНИЕ, МИР КРЕДИТ, МИР КАРТОЧЕК, NBU, REUTERS, ОФИЦИАЛЬНЫЙ ХРОНОГРАФ, ОФИЦИАЛЬНЫЙ АВТОМОБИЛЬ, ЭКСПЛУАТАЦИОННЫЙ ПОСТАВЩИК, YACHERON CONSTANTIN