

---

---

*Л. Хомякова*

## ОБ ИНТЕРНАЦИОНАЛИЗАЦИИ РОССИЙСКОГО РУБЛЯ

*Интернационализация использования российского рубля стала одной из актуальных проблем в условиях улучшения макроэкономической ситуации в России. Этот процесс отражает мировую тенденцию развития многополярности в условиях глобализации мировой экономики, в том числе в валютных отношениях. Интернационализация российского рубля активно развивается с 2000-х годов на пространстве СНГ. Появилась и новая тенденция к использованию рубля во внешнеэкономических отношениях России со странами дальнего зарубежья, в частности, группы БРИКС, в связи с решением саммита БРИКС о взаимных расчетах в национальных валютах.*

### Тенденции использования российского рубля в международных расчетах России со странами СНГ

Интернационализация российского рубля – это проявление глобальной тенденции активизации взаимного использования национальных валют, не являющихся свободно конвертируемыми и не включенных МВФ в перечень свободно используемых валют в международных валютно-кредитных и финансовых операциях. Как отмечает Л. Красавина, эта тенденция связана с перераспределением соотношения сил в условиях полицентризма и регионализма мировой экономики, в том числе под влиянием мирового финансово-экономического кризиса, выявившего нестабильность мировых валют, имеющих статус свободно используемых<sup>1</sup>. Перспективы интернаци-

---

**Любовь Игоревна Хомякова** – кандидат экономических наук, старший советник Межгосударственного банка (г. Москва).

---

<sup>1</sup> Красавина Л.Н. Тенденции развития международных валютных отношений в условиях глобализации мировой экономики // Деньги и кредит. 2011. №11. С. 16.

анализации российского рубля в первую очередь зависят от развития внешнеэкономических связей России с ее ближайшими партнерами – странами СНГ, а также государствами неформальной группы БРИКС.

Одно из условий интернационализации российского рубля – его использование в расчетах во внешней торговле. В настоящее время он активно применяется в расчетах и при проведении операций на финансовых рынках, хотя Россия в значительной степени отстает от государств, валюты которых активно обслуживают международную торговлю. Использование российского рубля во взаимной торговле стран СНГ весьма важно, особенно в контексте углубления процессов региональной интеграции (запуск Таможенного союза, создание зоны свободной торговли СНГ). Однако нерешенные структурные и макроэкономические проблемы государств Содружества затрудняют их интеграционное сотрудничество в экономической и валютно-финансовой сфере, что сдерживает возможности применения рубля и других национальных валют в международных расчетах данного региона.

Сдерживающим фактором развития экономической интеграции стран СНГ остается неравномерность их развития. Об этом свидетельствует соотношение доли всех стран СНГ (4,2%) и России (3%) в мировом ВВП (по паритету покупательной способности) в 2011 г. Экономический потенциал стран СНГ остается довольно слабым на фоне быстро развивающихся экономик Индии (5,7% мирового

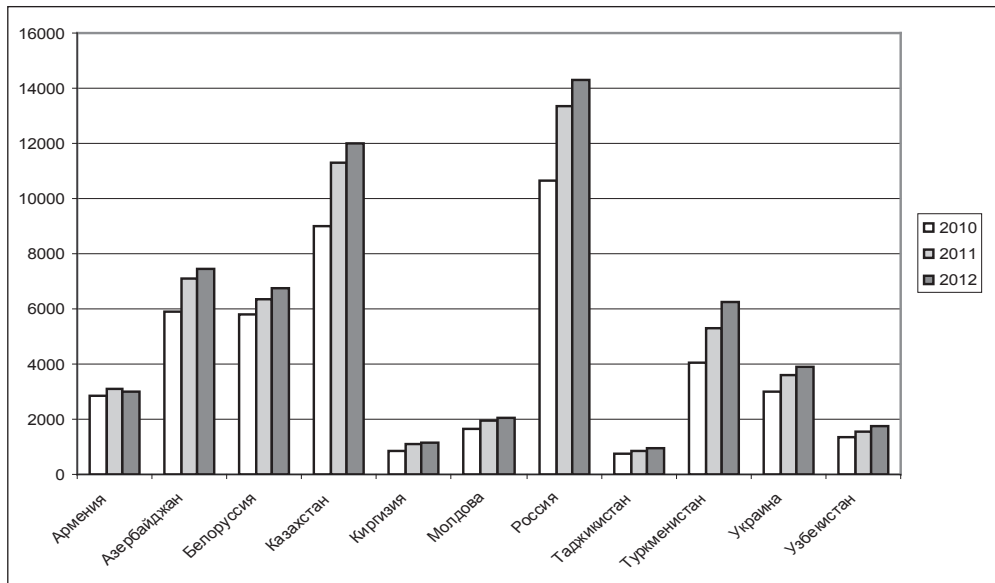


Рис 1. ВВП стран СНГ в текущих ценах на душу населения, долл. США

Источник: МВФ // [www.imf.org](http://www.imf.org).

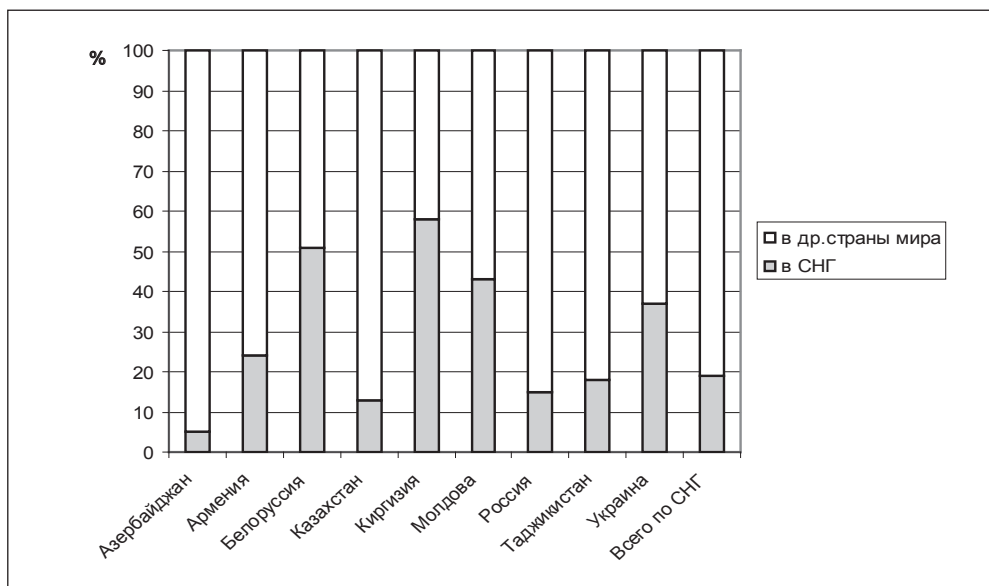


Рис. 2. Экспорт стран СНГ в государства Содружества и другие регионы мира в 2012 г.

Источник: Статкомитет СНГ // [www.cisstat.org](http://www.cisstat.org).

ВВП) и Китая (14,7%) и тем более развитых стран – США (19,5%), стран зоны евро (13,5%)<sup>2</sup>.

О неравномерном развитии стран СНГ можно судить по данным об объеме их ВВП на душу населения (рис. 1). Приведенные данные свидетельствуют о том, что объем ВВП на душу населения России и Казахстана почти в 2 раза превышает соответствующие показатели для Белоруссии, в 3 – для Украины, Армении и Туркменистана, в 10 раз – для Киргизии и Таджикистана.

Сохраняется тенденция к преобладанию торговли государств СНГ с третьими странами, тогда как внутрирегиональный экспорт составляет лишь 19% (рис. 2). В то же время, в мировой практике доминирует противоположная ситуация. Например, в ЕС доля внутрирегионального экспорта составляет 64%, а в НАФТА – 48% (по данным на 2011 г.)<sup>3</sup>.

Как видим экспорт, а значит и экономические интересы стран СНГ ориентированы на третьи страны. При этом экономических препятствий для развития взаимной торговли между странами Содружества нет, а действующее валютное законодательство, как правило, обеспечивает правовую основу свободного использования национальных валют, в том числе российского рубля в расчетах по

<sup>2</sup> World Economic Outlook. 2013. Oct. P.139.

<sup>3</sup> Расчеты автора по данным UNCTAD Handbook of Statistics 2012. United Nations. New-York and Geneva, 2012. P. 24, 54.

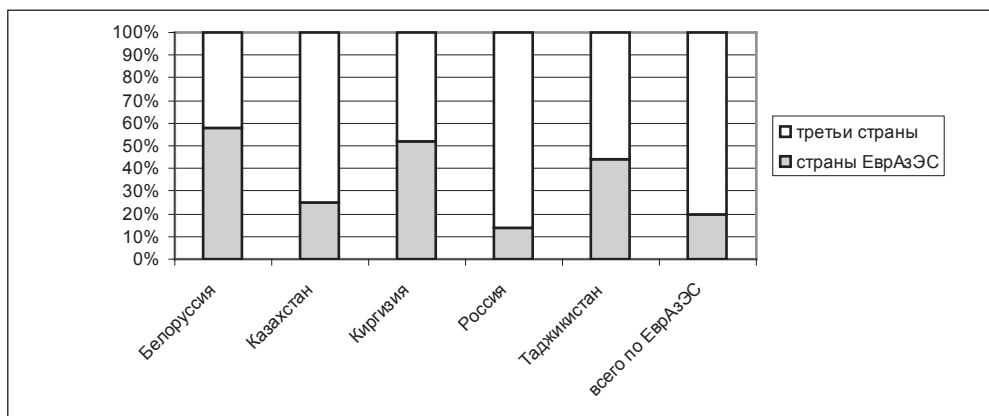


Рис. 3. Географическая структура внешней торговли государств ЕврАзЭС в 2012 г.

Источник: Статкомитет СНГ // [www.cisstat.org](http://www.cisstat.org).

взаимной торговле. В расчетах между странами СНГ преобладает доллар США, доля которого составляет в среднем 50%. Российский рубль пока находится на 2-м месте с долей около 40%.

### Российский рубль в международных расчетах стран ЕврАзЭС

Тенденция использования российского рубля в международных расчетах стран ЕврАзЭС во многом зависит от географической структуры их внешней торговли (рис. 3).

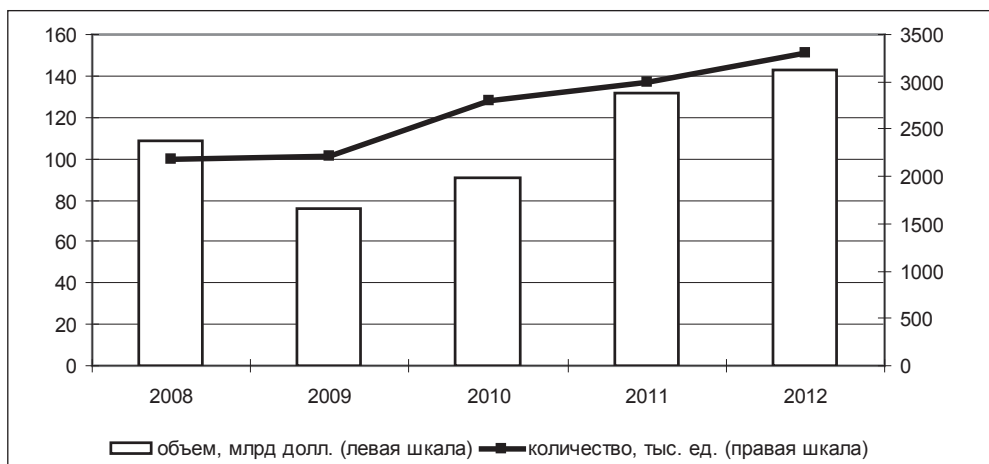


Рис. 4. Количество и объем платежей, связанных с обслуживанием взаимного товарооборота государств ЕврАзЭС, за 2008–2012 гг.

Источник: Межгосударственный банк // [www.isbnk.info](http://www.isbnk.info).

Преобладание внешней торговли стран ЕврАзЭС с третьими странами определяет тенденцию использования в расчетах с ними ведущих мировых валют, преимущественно доллара США и в меньшей степени евро.

Общее количество направленных и полученных платежей, связанных с обслуживанием взаимного товарооборота в рамках Сообщества, за 2008–2012 гг. возросло на 51%, общий объем платежей увеличился на 32% (рис. 4). Отмечено падение общего объема платежей в кризисный 2009 г., что было обусловлено сокращением масштабов взаимной торговли в этот период.

Валютная структура платежей стран ЕврАзЭС за 2008–2012 гг. показана на рис. 5. В валютной структуре платежей стран ЕврАзЭС преобладают платежи в российских рублях (как по объему, так и по количеству). Второй по значению компонент валютной структуры платежей – доллар США, за ним следует евро. Удельный вес других национальных валют (за исключением российского рубля) незначителен. Российский рубль используется, прежде всего, в двусторонних расчетах России со странами ЕврАзЭС. При этом в рамках ЕврАзЭС российский рубль также активно применяется в качестве валюты расчетов между Беларуссией и Казахстаном – от 20 до 30% в разные годы.

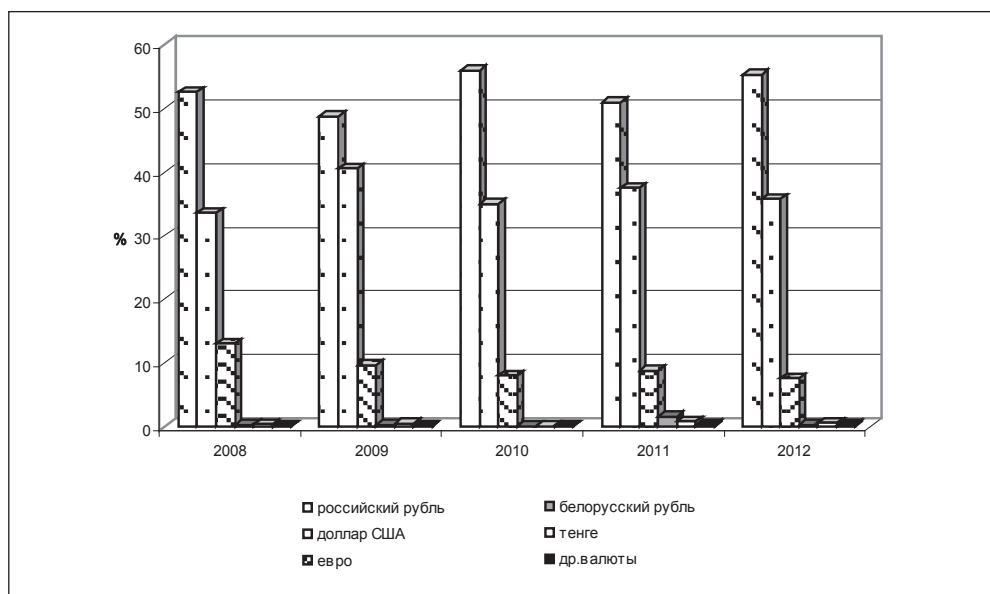


Рис. 5. Валютная структура платежей, связанных с обслуживанием взаимного товарооборота государств ЕврАзЭС (по объему), %  
 Источник: Межгосударственный банк // [www.isbnk.info](http://www.isbnk.info).




Рис. 6. Географическая структура торговли стран Таможенного союза в 2012 г.

Источник: Статкомитет СНГ // [www.cisstat.org](http://www.cisstat.org), Евразийская экономическая комиссия // [www.tsouz.ru](http://www.tsouz.ru).

В расчетах между странами ЕвразЭС, кроме российского рубля, широко используется доллар США. Например, его доля в расчетах между Казахстаном и Таджикистаном в 2007 г. составляла 99,7%. В Белоруссии, Казахстане, Киргизии и Таджикистане доля доллара США в общем объеме направленных и полученных платежей в разные годы достигала 60–80%. Менее значимую роль играет евро, хотя в расчетах Белоруссии доля евро достаточно высока, что обусловлено географическим положением данной страны и ее торгово-экономическими связями с ЕС.

Из общей статистики по платежам, обеспечивающим взаимный товарооборот стран ЕвразЭС, можно выделить показатели, характеризующие взаимные расчеты стран Таможенного союза (ТС) и Единого экономического пространства (ЕЭП).

Несмотря на рост объема взаимного товарооборота во внешней торговле ТС пока преобладают третьи страны (рис. 6). Наибольший удельный вес занимают товары, произведенные в Китае, Германии, Польше, США и Италии, а не в странах ТС. В товарной структуре взаимной торговли стран ТС по-прежнему доминируют сырье и минеральные продукты – 40%, из которых 80% поставляет на рынок ТС Россия.

При этом расчеты по товарообороту России со странами ТС–ЕЭП ведутся в основном в российских рублях (табл. 1).

А в валютной структуре расчетов стран ТС–ЕЭП, исключая Россию, преобладает доллар США (табл. 2).

Таблица 1

**Валютная структура двусторонних платежей России с другими странами Таможенного союза в 2012 г., %**

	Доля в общем количестве платежей	Доля в общей сумме платежей
<i>в российских рублях</i>		
Расчеты России с:		
Республикой Беларусь	90,2	57,6
Республикой Казахстан	80,6	52,1
<i>в долларах США</i>		
Республикой Беларусь	3,2	30,8
Республикой Казахстан	14,8	43,6
<i>в евро</i>		
Республикой Беларусь	5,3	10,9
Республикой Казахстан	2,5	2,0
<i>в прочих валютах</i>		
Республикой Беларусь	1,3	0,6
Республикой Казахстан	2,1	2,4

Источник: Межгосударственный банк // [www.isbnk.info](http://www.isbnk.info).

Таблица 2

**Валютная структура платежей между Республикой Беларусь и Республикой Казахстан в 2012 г., %**

Валюта	Доля в общем количестве платежей	Доля в общей сумме платежей
<i>по данным Национального банка Республики Беларусь:</i>		
российский рубль	23,8	31,9
доллар США	50,0	53,7
евро	17,7	12,2
белорусский рубль	7,7	0,2
тенге	0,7	0,3
прочие валюты	0,7	1,7
<i>по данным Национального банка Республики Казахстан:</i>		
российский рубль	17,3	22,1
доллар США	61,9	60,0
евро	20,3	14,4
белорусский рубль	0,0	0,0
тенге	0,5	0,1
прочие валюты	0,1	2,5

Примечание: разница показателей возникает из-за того, что в странах применяются различные критерии учета взаимных торговых операций.

Источник: Межгосударственный банк // [www.isbnk.info](http://www.isbnk.info).

## Россия и ее партнеры в группе БРИКС: перспективы использования в расчетах национальных валют

Объективной основой нового направления интернационализации использования российского рубля в международных расчетах со странами дальнего зарубежья, в частности странами группы БРИКС, стал процесс регионализации мировой экономики. Это обусловлено тенденцией к новому перераспределению сил между мировыми экономическими и финансовыми центрами в XXI в. по линии снижения доли трех традиционных центров – США, Западной Европы, Японии – и увеличения доли ведущих развивающихся стран.

Использование российского рубля в дальнем зарубежье становится актуальным в условиях расширения сотрудничества с неформальной группой БРИКС (Бразилия, Россия, Индия, Китай, ЮАР). Об этом свидетельствует решение форума стран БРИКС (2012 г.) о взаимном использовании их валют во внешнеторговых и кредитных отношениях, а также соглашения России с Китаем и Бразилией (2011 г.) о расчетах по взаимному товарообороту в национальных валютах.

Использование рубля в международных расчетах России с другими странами БРИКС зависит от состояния их внешнеэкономических отношений, обеспечения свободы движения факторов производства, в первую очередь от развития торговых связей. Торговля России с партнерами по БРИКС неравномерна (табл. 3).

Наиболее развиты торговые отношения России с Китаем, причем оборот неуклонно растет (с 55,9 млрд долл. в 2008 г. до 87,5 млрд

Таблица 3

### Объем торговли России с партнерами по БРИКС

Страна	2008		2009		2010		2011		2012	
	Объем, млрд долл.	Доля в обороте РФ, %	Объем, млрд долл.	Доля в обороте РФ, %	Объем, млрд долл.	Доля в обороте РФ, %	Объем, млрд долл.	Доля в обороте РФ, %	Объем, млрд долл.	Доля в обороте РФ, %
Китай	55,9	7,6	39,5	8,4	59,3	9,5	83,2	10,1	87,5	10,5
Индия	6,9	0,9	7,5	1,6	8,5	1,4	8,9	1,1	11,0	1,3
Бразилия	6,7	0,9	4,6	1,0	5,9	0,9	6,5	0,8	5,7	0,7
ЮАР	0,5	0,1	0,5	0,1	0,5	0,1	0,6	0,1	1,0	0,1

Источник: Федеральная таможенная служба РФ // Коммерсантъ. Власть. №12 (1017). 2013. 1 апр. С. 35.



долл. в 2012 г.). Из стран БРИКС только Китай имеет развитые торговые отношения со всеми странами БРИКС.

Страны БРИКС играют важную роль в общем экспорте Бразилии (21,3% от экспорта страны в 2012 г.) и ЮАР (17,3%). Наиболее высокая доля стран БРИКС в импорте отмечается у ЮАР (20,8% от общего импорта страны в 2012 г.), Бразилии (19,2%) и России (18,6%)<sup>4</sup>. При этом основным торговым партнером для стран внутри БРИКС выступает Китай, что обусловлено масштабом китайской экономики. В то же время структура торговли Китая с другими странами БРИКС выглядит относительно более равномерной.

Китайское правительство предприняло ряд шагов с целью расширения рамок использования национальной валюты во внешней торговле, что рассматривается как долговременная стратегическая задача, имеющая целью повысить международный статус юаня. Китай, с одной стороны, пытается ускорить интернационализацию юаня, а с другой – сохранить достаточную степень закрытости своего финансового рынка и банковской системы в целях обеспечения стабильности национальной экономики, особенно в период мирового финансово-экономического кризиса.

Между тем переходу России в торговле с Китаем на взаимное использование национальных валют в основном препятствуют следующие обстоятельства. В немалой степени торговля России с КНР осуществляется в форме приграничной торговли. Сальдо счета текущих операций платежного баланса торговли товарами и услугами России с Китаем отрицательное, как и счета международных переводов. Китай предпочитает в первоочередном порядке продвигать юань в торговых расчетах с теми странами и территориями, валюты которых слабее китайской, либо к ней привязаны. В тех же случаях, когда при переходе на расчеты в национальных валютах юань не может обеспечить себе доминирующие позиции, либо такая возможность представляется неоднозначной, активность китайской стороны резко уменьшается. Характерный пример – опыт использования рублей и юаней в приграничной торговле с Россией.

В последнее время Китай активно пропагандирует и использует практику использования *валютных свопов*. Китайские эксперты считают валютные своп-операции экономически более выгодными для предприятий, поскольку снижаются их издержки на оплату банковской комиссии при обмене валют и уменьшается риск потерь от резких колебаний курса. Пока трудно оценить эффективность валютных своп-операций Китая со странами СНГ и группы БРИКС, однако,

---

<sup>4</sup> Расчеты автора по данным Trade Competitiveness Map. Trade statistics for international business development // UNCTAD, WTO International Trade Centre [<http://www.intracen.org>]

по заявлению китайских официальных лиц, эти соглашения служат альтернативой использованию в международной торговле мировых валют, прежде всего доллара, а также евро, резкие колебания которых создают угрозу для стабильности мировой торговли.

В 2012 г. Китай стал инициатором подписания соглашения о взаимном предоставлении государствами БРИКС кредитов в национальных валютах. Так, Китайский банк развития намерен предложить другим странам БРИКС крупные кредиты в юанях и готов получать кредиты в их валютах для кредитования внешнеторговых операций.

Переход на национальные валюты при расчетах по российско-индийским внешнеэкономическим сделкам затруднен, поскольку Индия сохраняет довольно жесткое валютное регулирование. Это объясняется стремлением оградить экономику страны от возможных глобальных потрясений, подобных экономическому кризису в Юго-Восточной Азии 1997–1998 гг. и современному мировому кризису.

В числе других причин участники внешнеторговой деятельности называют проблемы в отражении в бухгалтерском учете операций по хеджированию; сложности, которые могут возникнуть при наличии излишков национальных валют на счетах коммерческих банков; отсутствие механизма прямых котировок и др. Эти проблемы несколько лет рассматриваются на заседаниях подгруппы по банковским и финансовым вопросам российско-индийской межправительственной комиссии по торгово-экономическому, научно-техническому и культурному сотрудничеству.

Возможный переход на расчеты в национальных валютах во внешнеторговых операциях между Россией и Бразилией мог бы оказаться выгодным российской стороне. В настоящее время их взаимная внешняя торговля характеризуется значительным дисбалансом: бразильский экспорт в Россию в 4 раза превышает российские поставки в Бразилию. Отрицательное сальдо торгового баланса России с Бразилией составило 2,3 млрд долл. в 2010 г. Следовательно, при переходе на взаиморасчеты в национальных валютах бразильские экспортеры будут вынуждены искать пути реализации получаемых рублей, увеличивая закупки в России и других странах СНГ, использующих при расчетах российскую валюту, либо использовать эти средства в качестве кредитных ресурсов.

Из стран БРИКС наименее развиты торгово-экономические связи России с ЮАР. Правительство ЮАР выразило желание присоединиться к группе БРИК в августе 2010 г. Внешнеторговый оборот России с ЮАР в 2010 г., по данным российской таможенной статистики, составлял всего 0,5 млрд долл., увеличившись к 2012 г. до 1 млрд долл. при сохраняющемся отрицательном сальдо внешней торговли России с ЮАР. Поэтому переход к взаимным расчетам России с ЮАР в на-

циональных валютах не актуален, пока далеко не развит их взаимный товарооборот.

В перспективе банки стран БРИКС намерены предоставлять взаимные кредиты и финансировать проекты в национальных валютах. Соответствующее соглашение было подписано главами крупнейших банков стран БРИКС (Внешэкономбанк, Банк развития Китая (China Development Bank), Экспортно-импортный банк Индии (Export-Import Bank of India), Национальный банк социально-экономического развития Бразилии (Banco Nacional de Desenvolvimento Economico e Social) и Банк развития Южной Африки (Development Bank of Southern Africa) на саммите в марте 2012 г. в Нью-Дели.

Перечисленные банки заключили генеральное соглашение о предоставлении кредитов в национальных валютах и соглашение о подтверждении аккредитивов в рамках межбанковского сотрудничества стран БРИКС. Механизм межбанковского сотрудничества БРИКС сформирован на основе Меморандума о сотрудничестве государственных финансовых институтов развития и поддержки экспорта стран – членов БРИКС от 15 апреля 2010 г.<sup>5</sup> К сожалению, на следующем саммите БРИКС в Дурбане (ЮАР) государства не смогли прийти к единому мнению относительно Банка развития БРИКС, который по задумке его создателей должен, в числе прочего, содействовать кредитованию и расчетам в национальных валютах.

\* \* \*

Интернационализация использования рубля развивается дифференцированно в различных регионах – СНГ, ЕврАзЭС, ЕЭП и в неформальной группе стран БРИКС. Его перспективы зависят от макроэкономической ситуации в России, странах – торговых партнерах и глобальной экономике, а также от эффективного управления рисками, связанными с интернационализацией рубля.

Задача обеспечения взаимных расчетов между участниками внешнеэкономической деятельности в национальных валютах, включая российский рубль, зафиксирована в различных межгосударственных соглашениях. Однако приведенные данные указывают на то, что хозяйствующие субъекты не всегда используют национальные валюты этих стран при внешнеторговых расчетах (за исключением российского рубля), что обусловлено рядом причин, в частности, неустойчивостью валютных курсов и необходимостью осуществлять конверсионные операции через третьи валюты (доллары, евро). Немаловажно, что разный уровень развития национальных экономик сказывается на структуре и объеме экспорта стран, а также на их на-

---

<sup>5</sup> РИА-Новости. 29.03.2012.

циональных валютах, которые занимают разную долю в объемах платежей и расчетов.

Можно согласиться с А. Потемкиным<sup>6</sup>, который объясняет наличие затруднений и проблем при расчетах в национальных валютах тем, что в отличие от валют развитых стран Запада пока нет длительного опыта применения национальных валют стран СНГ и БРИКС в международных расчетах, валютное законодательство стран содержит большое количество рудиментарных ограничительных норм, а их финансовые рынки пока недостаточно приспособлены для операций нерезидентов.

Рынок ведущих мировых валют может отрицательно отреагировать на перспективу появления потенциального конкурента – российского рубля – в связи с особым отношением некоторых стран к России. Поэтому интернационализация использования российской валюты может быть связана с повышенными рисками. На основе анализа возможных рисков и с учетом мирового опыта целесообразно совершенствовать внешнюю валютную политику России, в том числе разработать официальную концепцию интернационализации российского рубля.

---

<sup>6</sup> Потемкин А.И. Об усилении роли российского рубля в международных расчетах // Деньги и кредит. 2010. №8. С.9.